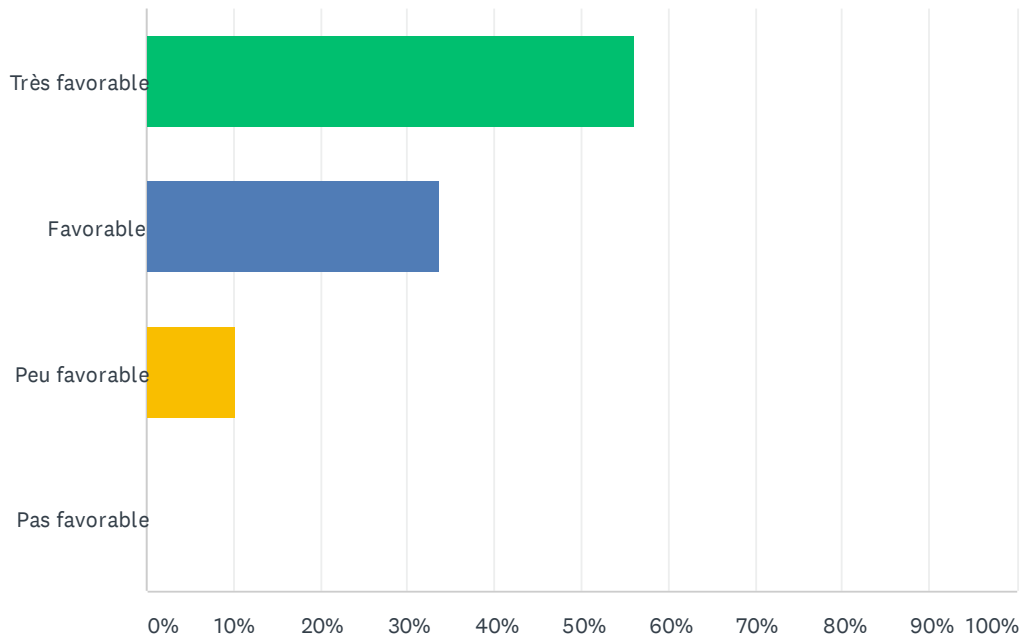


## Q1 Seriez-vous favorable à ce que l'Acadie gouverne elle-même les domaines de compétences lui permettant de veiller à sa pérennité ?

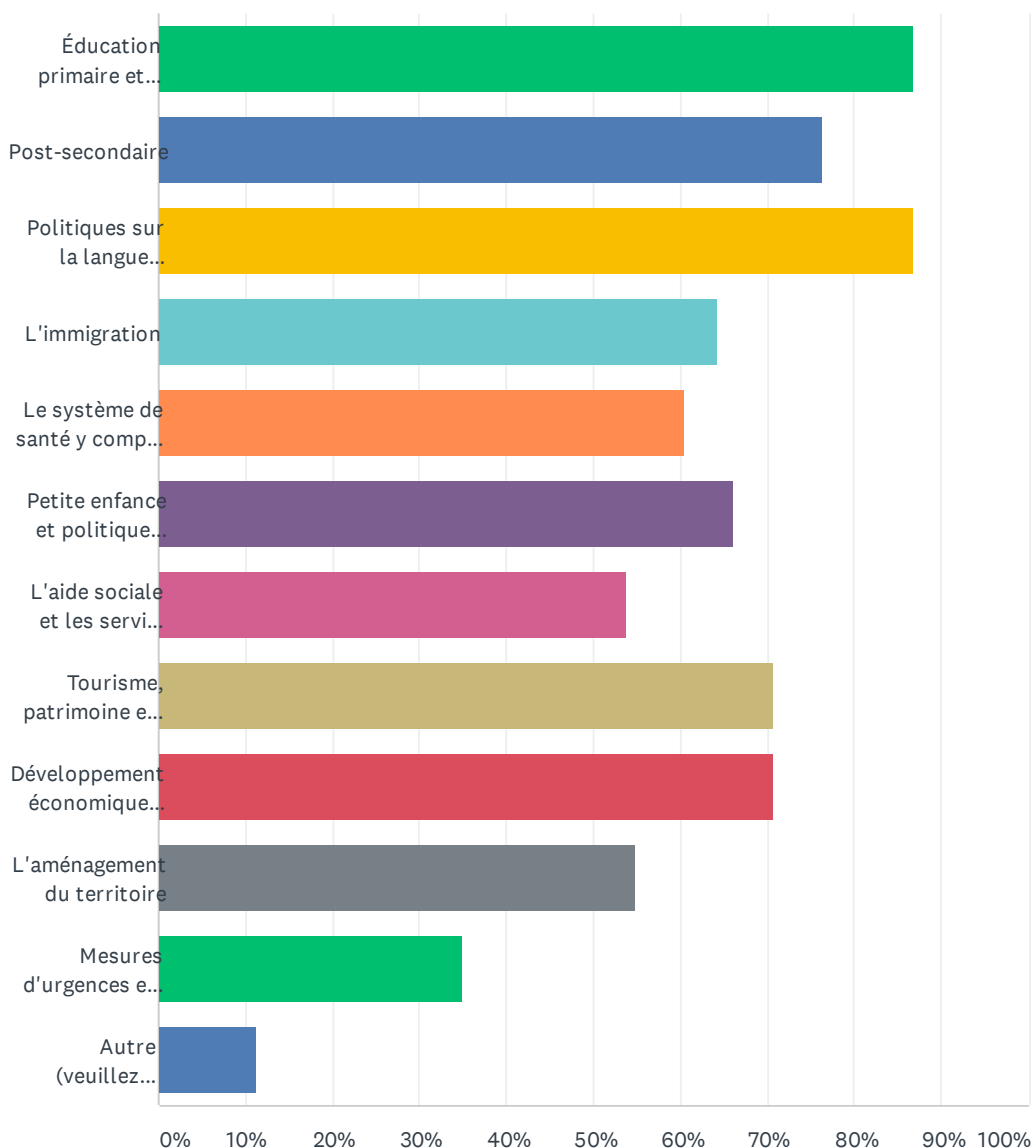
Réponses obtenues : 107 Question(s) ignorée(s) : 3



CHOIX DE RÉPONSES	RÉPONSES	
Très favorable	56.07%	60
Favorable	33.64%	36
Peu favorable	10.28%	11
Pas favorable	0.00%	0
<b>TOTAL</b>		<b>107</b>

Q2 Si une entité institutionnelle qui s'apparente à une Assemblée nationale de l'Acadie venait à être créée, quels domaines de compétences considériez-vous être nécessaires pour permettre à cette assemblée d'assurer la pérennité de la vie française en Acadie ? (vous pouvez cocher plus d'une case)

Réponses obtenues : 106 Question(s) ignorée(s) : 4

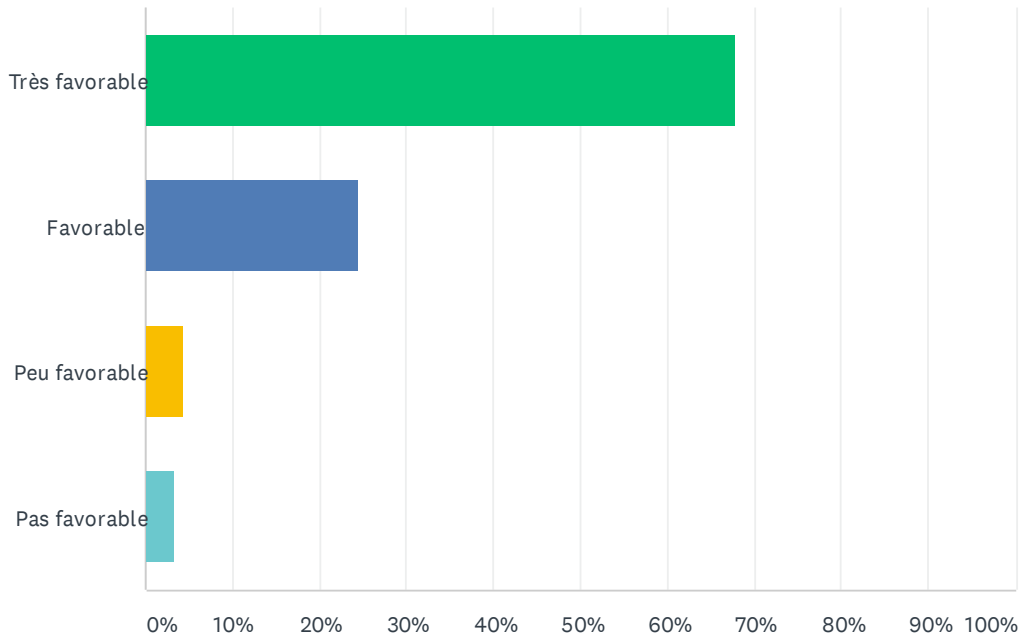


## Sondage sur la gouvernance de l'Acadie

CHOIX DE RÉPONSES	RÉPONSES	
Éducation primaire et secondaire	86.79%	92
Post-secondaire	76.42%	81
Politiques sur la langue française	86.79%	92
L'immigration	64.15%	68
Le système de santé y compris la santé publique	60.38%	64
Petite enfance et politique familiale	66.04%	70
L'aide sociale et les services aux personnes âgées	53.77%	57
Tourisme, patrimoine et culture	70.75%	75
Développement économique régional	70.75%	75
L'aménagement du territoire	54.72%	58
Mesures d'urgences et sécurité publique	34.91%	37
Autre (veuillez préciser)	11.32%	12
Nombre total de participants: 106		

### Q3 Êtes-vous favorable à ce qu'une Assemblée nationale de l'Acadie (ANA) soit non-partisane (des élus indépendants représentant leur région plutôt qu'un parti politique) ?

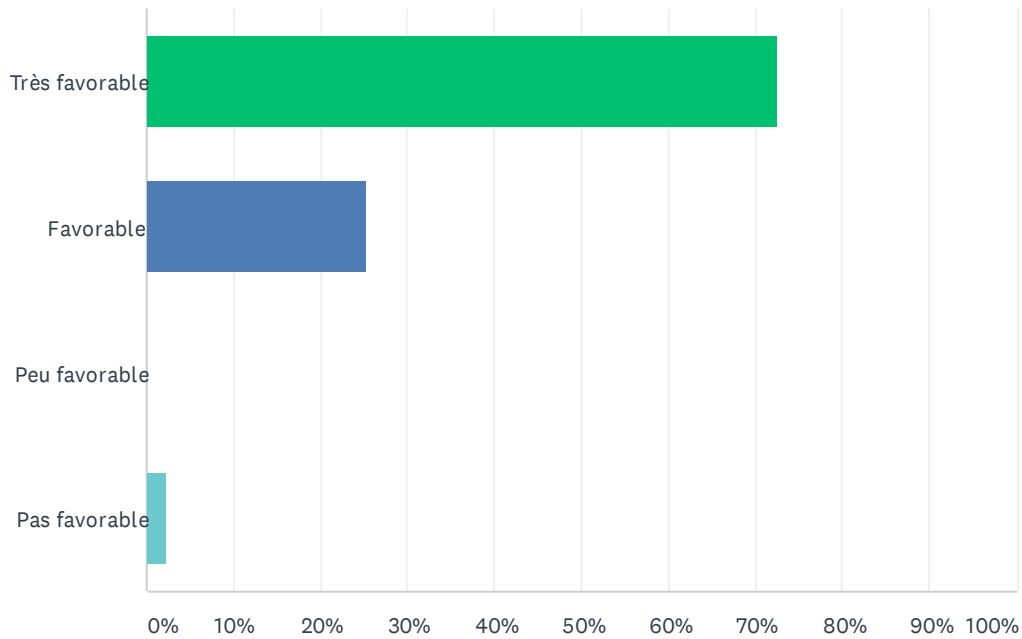
Réponses obtenues : 90 Question(s) ignorée(s) : 20



CHOIX DE RÉPONSES	RÉPONSES	
Très favorable	67.78%	61
Favorable	24.44%	22
Peu favorable	4.44%	4
Pas favorable	3.33%	3
TOTAL		90

## Q4 L'élection des représentants régionaux à l'ANA par suffrage universel (voté par l'ensemble des électeurs dans chaque région).

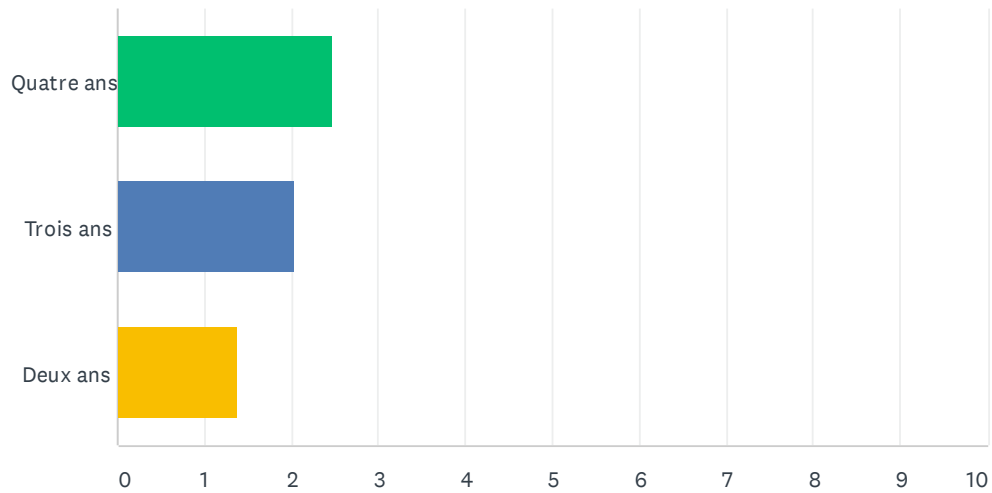
Réponses obtenues : 91 Question(s) ignorée(s) : 19



CHOIX DE RÉPONSES	RÉPONSES	
Très favorable	72.53%	66
Favorable	25.27%	23
Peu favorable	0.00%	0
Pas favorable	2.20%	2
<b>TOTAL</b>		<b>91</b>

## Q5 Votre préférence quant à la durée des mandats des représentants régionaux à l'ANA. (Veuillez choisir votre ordre de préférence - 1, 2 et 3)

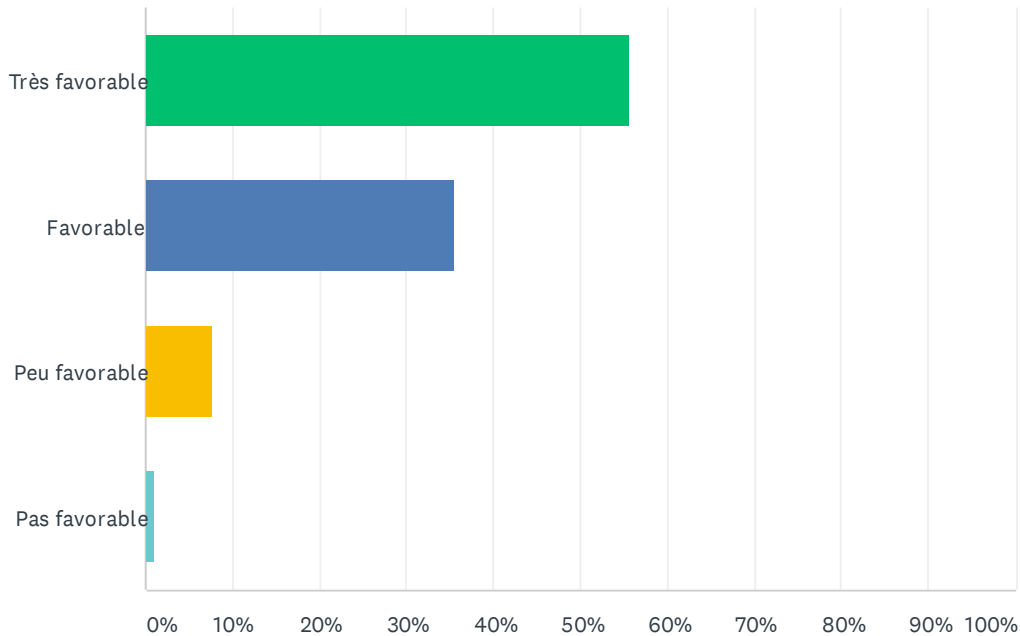
Réponses obtenues : 83 Question(s) ignorée(s) : 27



	1	2	3	TOTAL	SCORE
Quatre ans	66.67% 42	12.70% 8	20.63% 13	63	2.46
Trois ans	22.06% 15	58.82% 40	19.12% 13	68	2.03
Deux ans	8.33% 5	21.67% 13	70.00% 42	60	1.38

## Q6 La mise en place d'un mécanisme de démocratie directe (plébiscites ou référendums) permettant aux électeurs de se prononcer ou de voter sur des enjeux précis.

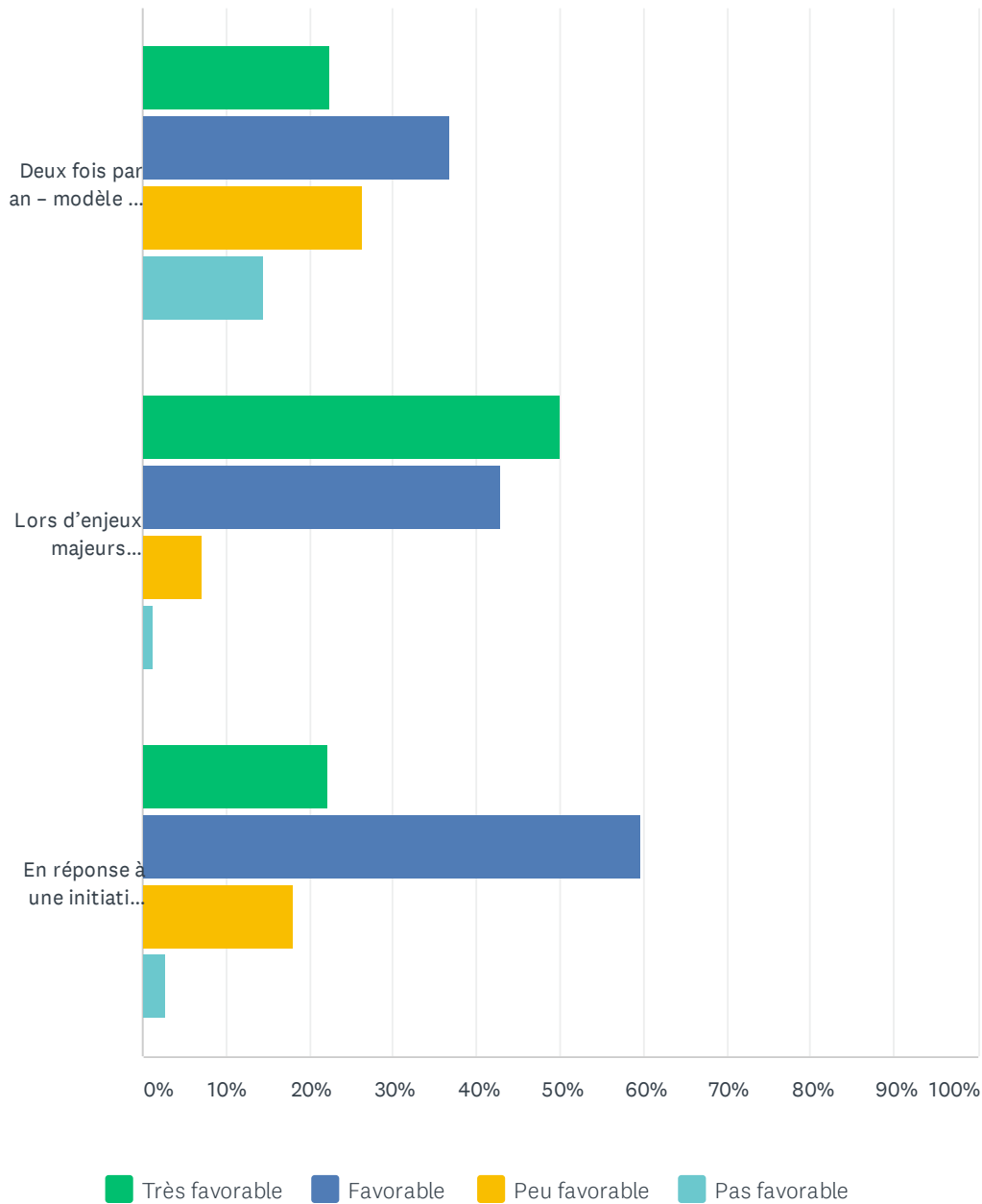
Réponses obtenues : 90 Question(s) ignorée(s) : 20



CHOIX DE RÉPONSES	RÉPONSES	
Très favorable	55.56%	50
Favorable	35.56%	32
Peu favorable	7.78%	7
Pas favorable	1.11%	1
TOTAL		90

## Q7 La formule et la fréquence de ces plébiscites ou de ces référendums portant sur des enjeux précis.

Réponses obtenues : 88 Question(s) ignorée(s) : 22

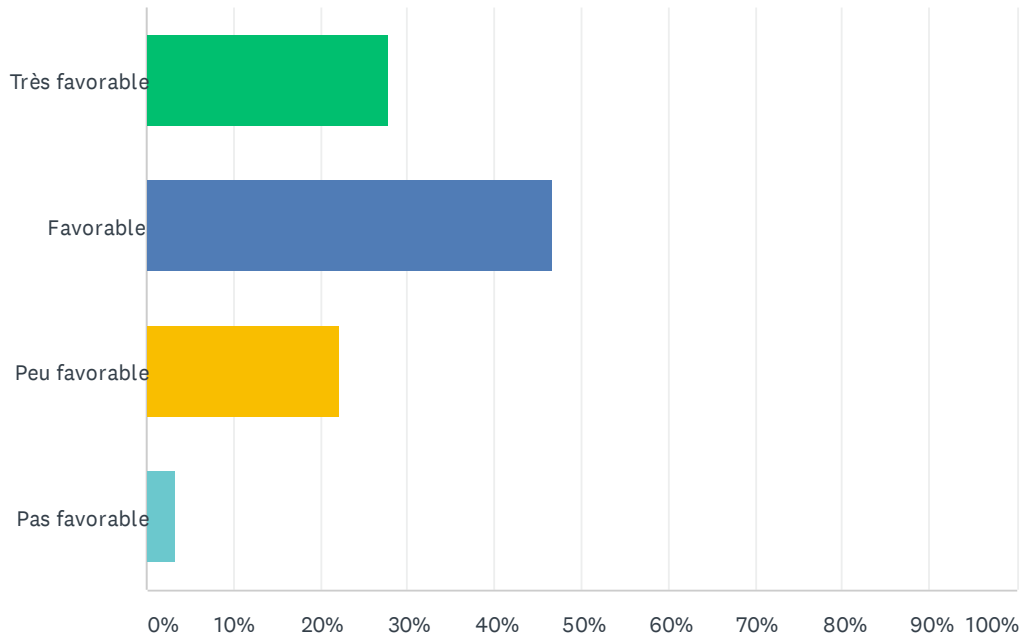


	TRÈS FAVORABLE	FAVORABLE	PEU FAVORABLE	PAS FAVORABLE	NOMBRE TOTAL DE PARTICIPANTS
Deux fois par an – modèle de votations fédérales et cantonales en Suisse	22.37% 17	36.84% 28	26.32% 20	14.47% 11	76
Lors d'enjeux majeurs déterminés par les représentants régionaux de l'ANA	50.00% 42	42.86% 36	7.14% 6	1.19% 1	84
En réponse à une initiative citoyenne – modèle Californie	22.22% 16	59.72% 43	18.06% 13	2.78% 2	72



## Q8 La mise en place à l'ANA d'un modèle de gouvernement par consensus plutôt que par un vote majoritaire des représentants élus (les exemples des Territoires du Nord-Ouest, du Nunavut, etc.).

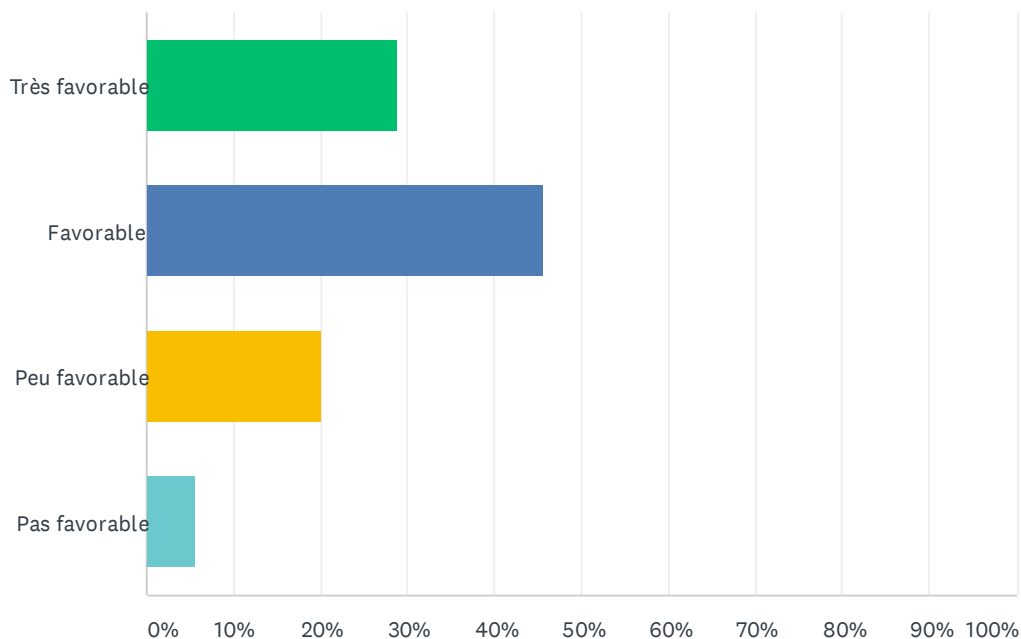
Réponses obtenues : 90 Question(s) ignorée(s) : 20



CHOIX DE RÉPONSES	RÉPONSES	
Très favorable	27.78%	25
Favorable	46.67%	42
Peu favorable	22.22%	20
Pas favorable	3.33%	3
TOTAL		90

## Q9 L'élection de la présidence de l'ANA par les représentants régionaux élus plutôt que par suffrage universel (modèles du Nunatsiavut, des Territoires du Nord-Ouest, etc.).

Réponses obtenues : 90 Question(s) ignorée(s) : 20



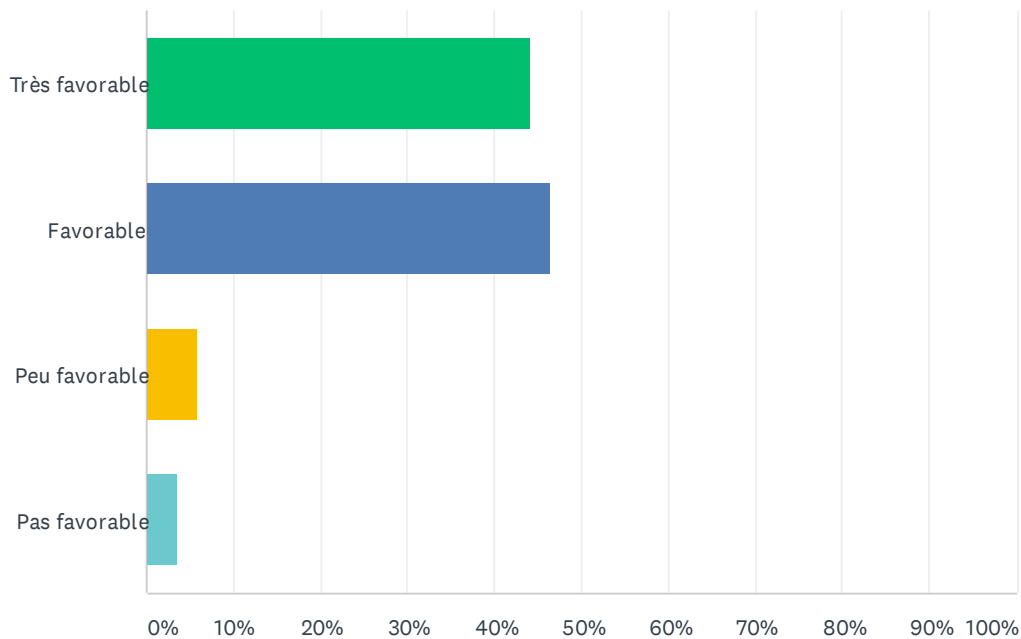
CHOIX DE RÉPONSES	RÉPONSES	
Très favorable	28.89%	26
Favorable	45.56%	41
Peu favorable	20.00%	18
Pas favorable	5.56%	5
TOTAL		90

**Q10 Vous pouvez ajouter vos commentaires ici à l'égard de cette dernière section.**

Réponses obtenues : 19    Question(s) ignorée(s) : 91

## Q11 La proposition de déléguer aux régions un maximum d'autonomie et de pouvoirs en matière de développement économique régional et d'aménagement du territoire.

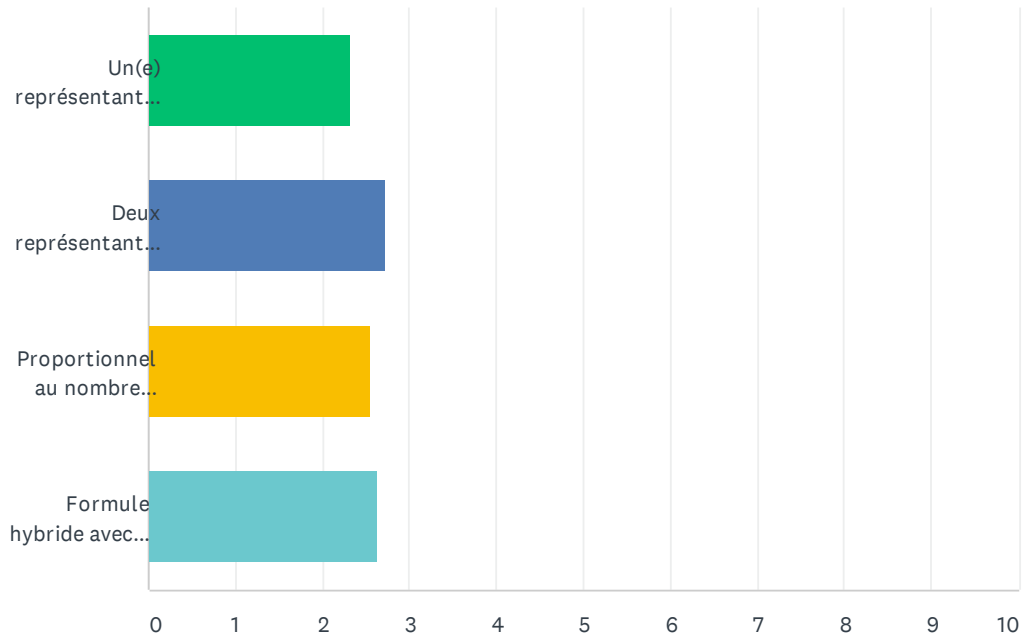
Réponses obtenues : 86 Question(s) ignorée(s) : 24



CHOIX DE RÉPONSES	RÉPONSES	
Très favorable	44.19%	38
Favorable	46.51%	40
Peu favorable	5.81%	5
Pas favorable	3.49%	3
TOTAL		86

**Q12 L'élection à l'ANA soit d'un nombre égal ou d'un nombre proportionnel de représentants par région. (Veuillez choisir votre ordre de préférence – 1, 2, 3 et 4).**

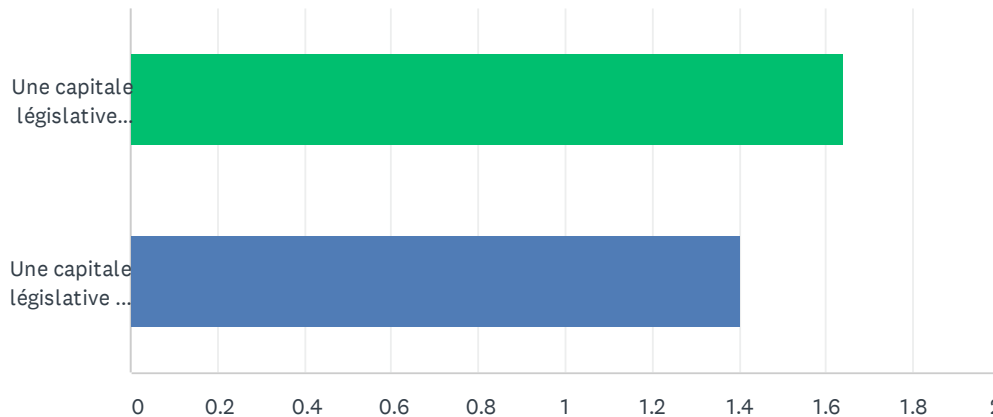
Réponses obtenues : 80 Question(s) ignorée(s) : 30



	1	2	3	4	TOTAL	SCORE
Un(e) représentant(e) par région	19.35% 12	19.35% 12	35.48% 22	25.81% 16	62	2.32
Deux représentants par région (une femme et un homme)	25.71% 18	40.00% 28	14.29% 10	20.00% 14	70	2.71
Proportionnel au nombre d'électeurs par région	30.65% 19	16.13% 10	32.26% 20	20.97% 13	62	2.56
Formule hybride avec un nombre pour les petites et les grandes régions	28.33% 17	33.33% 20	11.67% 7	26.67% 16	60	2.63

**Q13 La proposition de doter l'Assemblée nationale de l'Acadie d'une capitale législative (le lieu des délibérations et des votes de l'assemblée) et d'une capitale administrative (le siège administratif de la fonction publique acadienne) ? (Veuillez choisir votre ordre de préférence)**

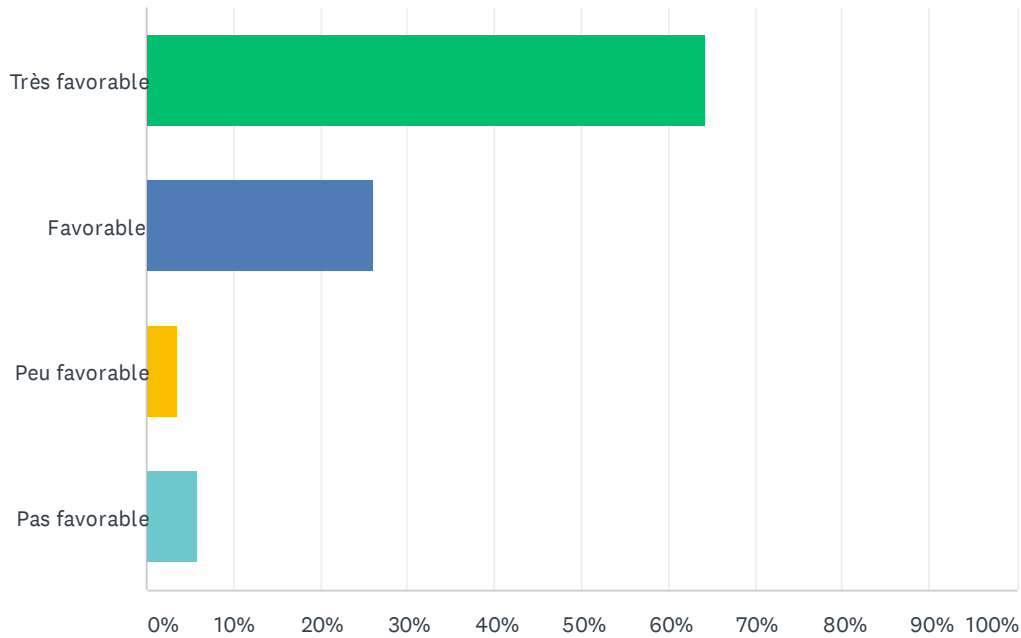
Réponses obtenues : 78 Question(s) ignorée(s) : 32



	1	2	TOTAL	SCORE
Une capitale législative avec un siège administrative (dans UNE région)	63.64% 42	36.36% 24	66	1.64
Une capitale législative ET un siège administratif (dans DEUX régions séparées - l'exemple du Nunatsiavut)	39.71% 27	60.29% 41	68	1.40

## Q14 Le respect des articles de la Loi sur les langues officielles (le modèle du Nouveau-Brunswick) dans l'exercice de livraison des services de l'ANA dans l'ensemble des régions acadiennes ?

Réponses obtenues : 84 Question(s) ignorée(s) : 26



CHOIX DE RÉPONSES	RÉPONSES	
Très favorable	64.29%	54
Favorable	26.19%	22
Peu favorable	3.57%	3
Pas favorable	5.95%	5
TOTAL		84

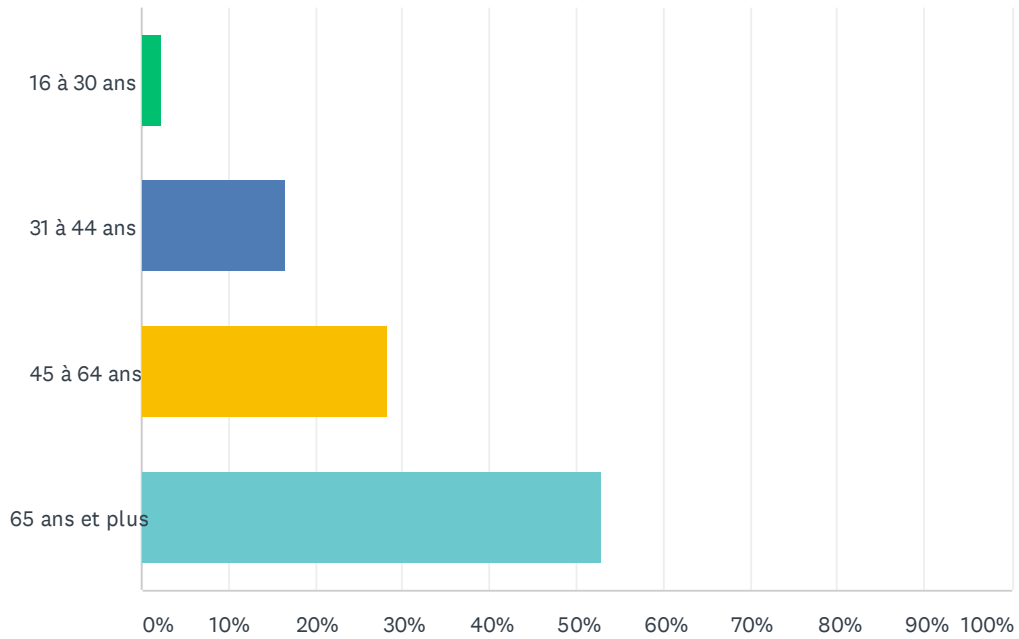
**Q15 Vous pouvez ajouter vos commentaires ici à l'égard de cette dernière section.**

Réponses obtenues : 26    Question(s) ignorée(s) : 84



## Q16 Veuillez S.V.P. confirmer votre catégorie d'âge :

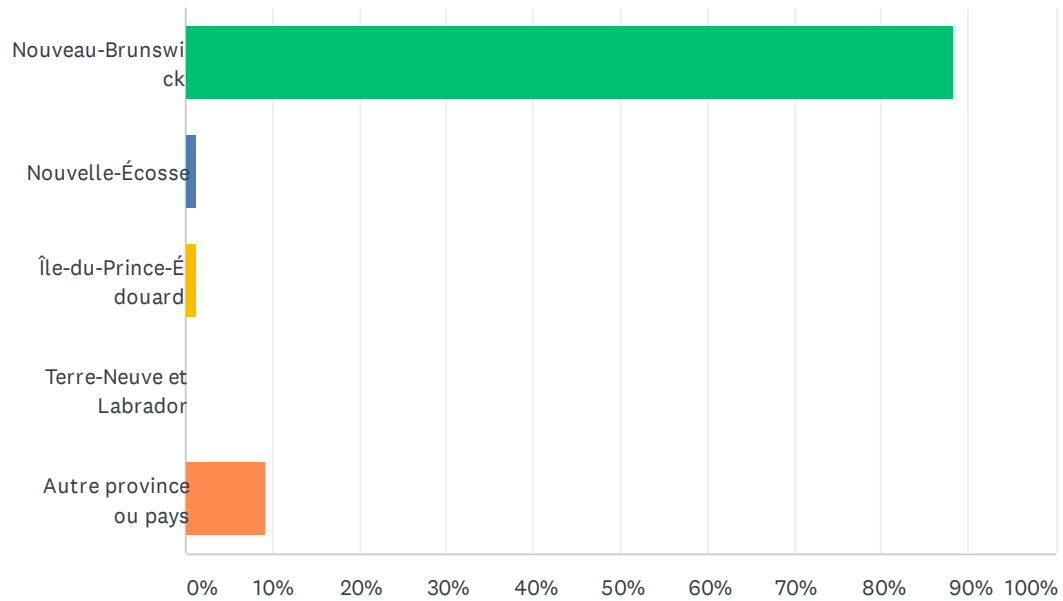
Réponses obtenues : 85 Question(s) ignorée(s) : 25



CHOIX DE RÉPONSES	RÉPONSES	
16 à 30 ans	2.35%	2
31 à 44 ans	16.47%	14
45 à 64 ans	28.24%	24
65 ans et plus	52.94%	45
<b>TOTAL</b>		<b>85</b>

## Q17 Votre lieu de résidence en 2020 ?

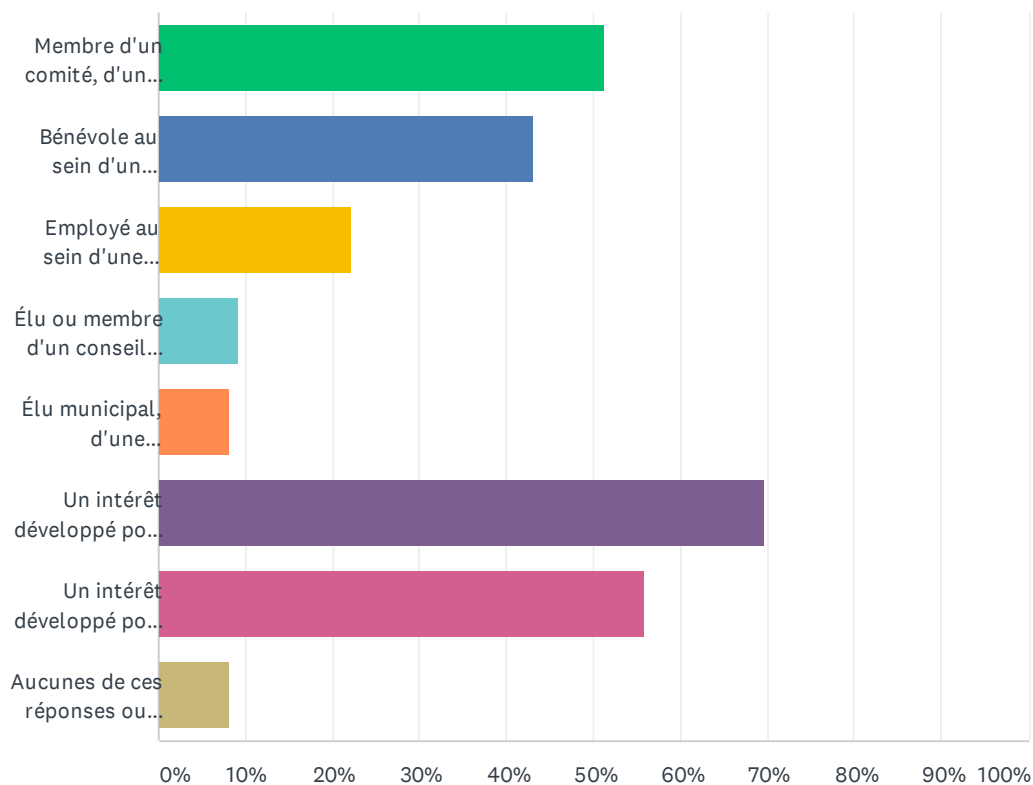
Réponses obtenues : 86 Question(s) ignorée(s) : 24



CHOIX DE RÉPONSES	RÉPONSES	
Nouveau-Brunswick	88.37%	76
Nouvelle-Écosse	1.16%	1
Île-du-Prince-Édouard	1.16%	1
Terre-Neuve et Labrador	0.00%	0
Autre province ou pays	9.30%	8
<b>TOTAL</b>		<b>86</b>

## Q18 Votre degré de participation à la vie communautaire en Acadie, aujourd'hui ou dans le passé.

Réponses obtenues : 86 Question(s) ignorée(s) : 24



CHOIX DE RÉPONSES	RÉPONSES	
Membre d'un comité, d'un conseil ou d'un organisme acadien	51.16%	44
Bénévole au sein d'un comité, d'un conseil ou d'un organisme acadien (y compris son conseil d'administration)	43.02%	37
Employé au sein d'une municipalité, d'une commission régionale ou d'un organisme acadien	22.09%	19
Élu ou membre d'un conseil d'éducation ou de santé de province	9.30%	8
Élu municipal, d'une commission régionale, d'une province ou du fédéral	8.14%	7
Un intérêt développé pour la culture, l'histoire ou le patrimoine de l'Acadie	69.77%	60
Un intérêt développé pour la gouvernance et l'avenir de l'Acadie	55.81%	48
Aucunes de ces réponses ou préfère ne pas répondre	8.14%	7
Nombre total de participants: 86		